

## Observatoire de l'INT



# Tableau de Bord Mensuel Data Mobile

Mai 2021



# ► Sommaire

1.	<b>Abonnements</b> .....	<b>3</b>
2.	<b>Taux de pénétration</b> .....	<b>5</b>
3.	<b>Offres Data 3G/4G</b> .....	<b>6</b>
4.	<b>Clés 3G/4G</b> .....	<b>7</b>
5.	<b>M2M</b> .....	<b>8</b>
6.	<b>Traffic Data</b> .....	<b>9</b>
	<b>Définitions</b> .....	<b>13</b>

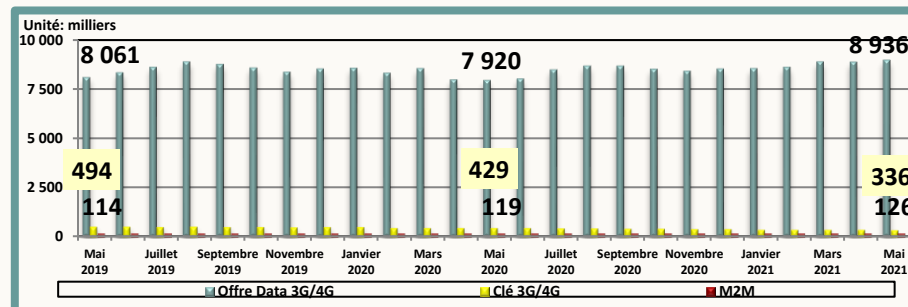


# Abonnements

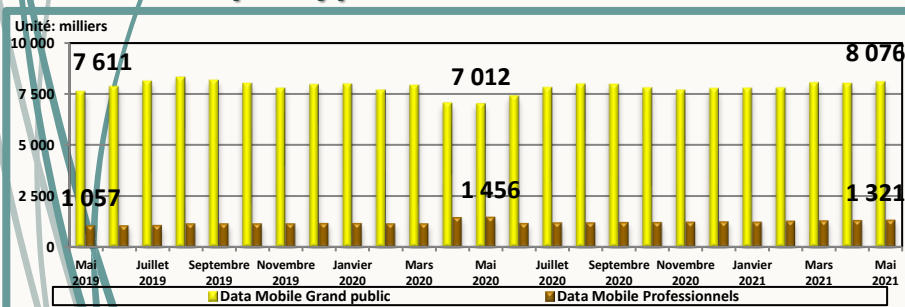
## Parc fin Mai 2021

Dédiée		Ordinaire	Total
Clés 3G/4G	M2M	Offres Data 3G/4G	
335 595	125 701	8 935 858	<b>9 397 154</b>
Grand Public		Professionnels	
8 076 082		1 321 072	

## Evolution mensuelle du parc par type d'abonnement



## Evolution mensuelle du parc par type d'utilisation



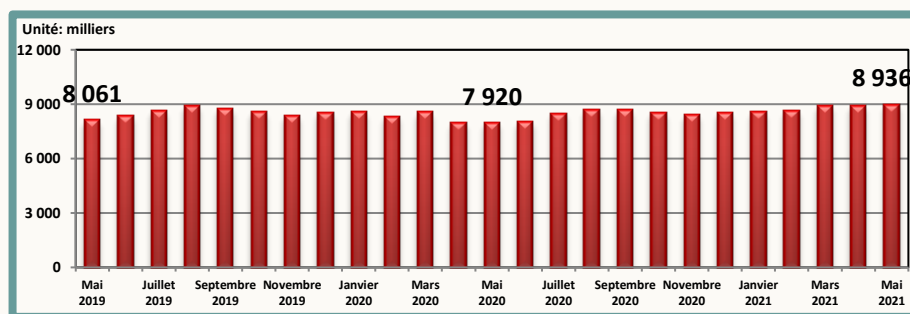
## Evolution du parc

Mois	Mars 2021	Avril 2021	Mai 2021
Parc global	9 321 901	9 312 845	9 397 154
Evolution nette mensuelle	278 023	-9 056	84 309
Evolution en %	3,1%	-0,1%	0,9%

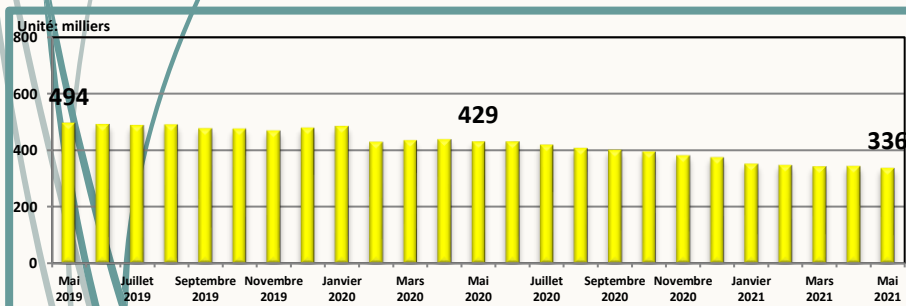


# Abonnements

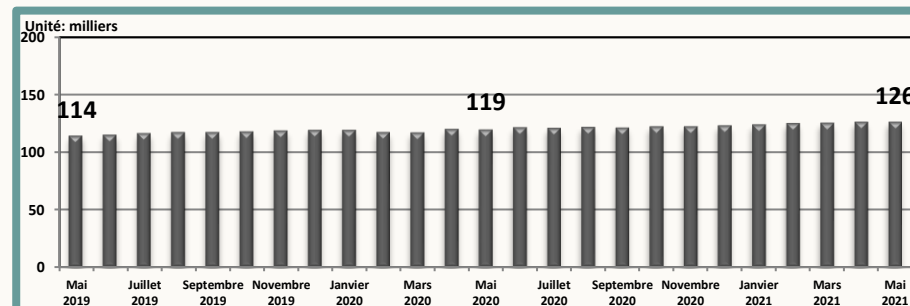
## Parc Offre Data 3G/4G



## Parc Clés 3G/4G



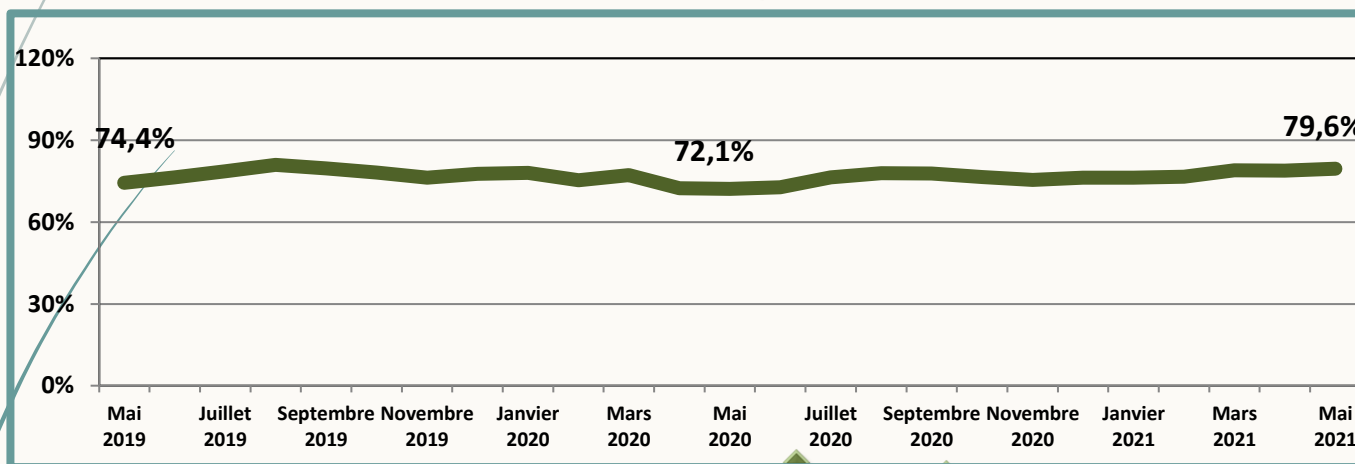
## Parc M2M





# Taux de Pénétration

Evolution mensuelle du nombre d'abonnements  
data mobile / 100 Habitants



Evolution du taux de pénétration des trois derniers mois

Mois	Mars 2021	Avril 2021	Mai 2021
Taux de pénétration / Habitant	79,0%	78,9%	79,6%
Evolution nette mensuelle	2,3%	-0,1%	0,7%



# Offres Data 3G/4G

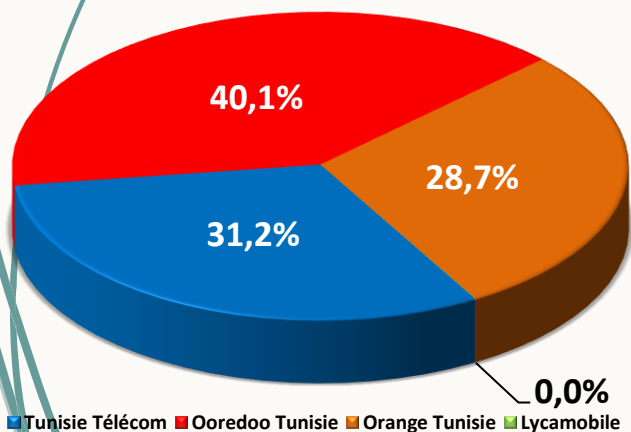
## Parc fin Mai 2021

Tunisie Télécom	Ooredoo Tunisie	Orange Tunisie	Lycamobile	Total
2 785 741	3 581 050	2 567 294	1 773	8 935 858

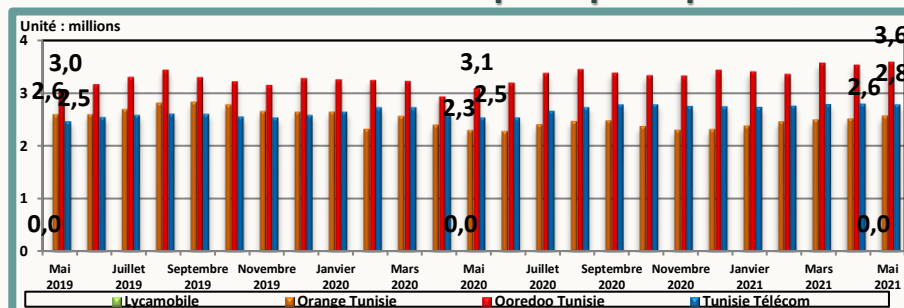
## Evolution du parc

Mois	Mars	Avril	Mai
	2021	2021	2021
Parc global	8 856 752	8 845 353	8 935 858
Evolution nette mensuelle	282 630	-11 399	90 505
Evolution en %	3,3%	-0,1%	1,0%

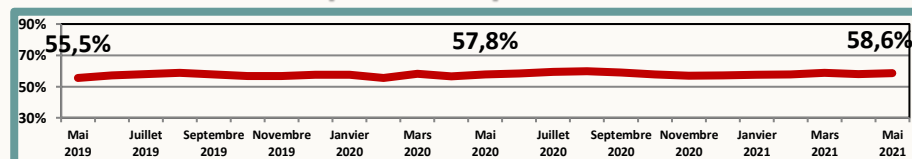
## Parts de marché fin Mai 2021



## Evolution mensuelle du parc par opérateur



## Ratio: parc offre data mobile / parc téléphonie mobile



## Evolution des parts de marché

Mois	Mars 2021	Avril 2021	Mai 2021
Tunisie Télécom	31,5%	31,6%	31,2%
Ooredoo Tunisie	40,3%	39,9%	40,1%
Orange Tunisie	28,2%	28,4%	28,7%
Lycamobile	0,0%	0,0%	0,0%



# Clé 3G/4G

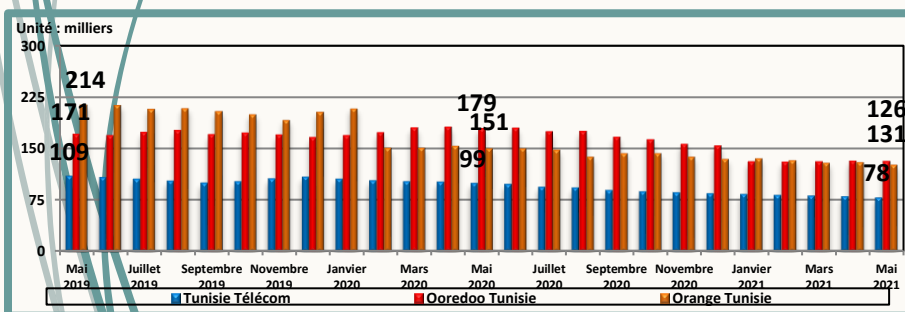
## Parc fin Mai 2021

Tunisie Télécom	Ooredoo Tunisie	Orange Tunisie	Total
77 970	131 128	126 497	<b>335 595</b>

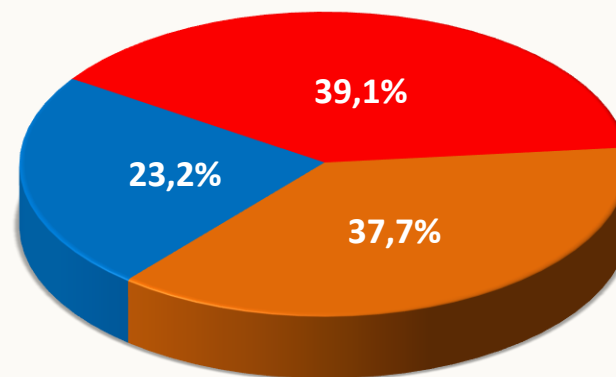
## Evolution du parc

Mois	Mars 2021	Avril 2021	Mai 2021
Parc global	<b>340 373</b>	<b>341 924</b>	<b>335 595</b>
Evolution nette mensuelle	-4 861	1 551	-6 329
Evolution en %	-1,4%	0,5%	-1,9%

## Evolution mensuelle du parc par opérateur



## Parts de marché fin Mai 2021



■ Tunisie Télécom ■ Ooredoo Tunisie ■ Orange Tunisie

## Evolution des parts de marché

Mois	Mars 2021	Avril 2021	Mai 2021
Tunisie Télécom	23,7%	23,4%	23,2%
Ooredoo Tunisie	38,4%	38,6%	39,1%
Orange Tunisie	37,9%	38,1%	37,7%



# M2M

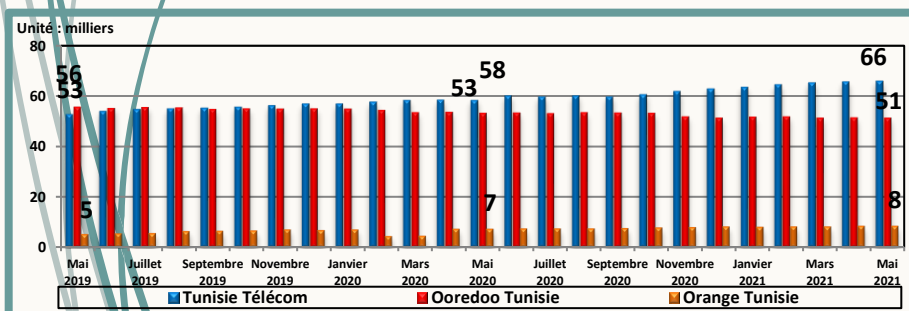
## Parc fin Mai 2021

Tunisie Télécom	Ooredoo Tunisie	Orange Tunisie	Total
65 990	51 445	8 266	125 701

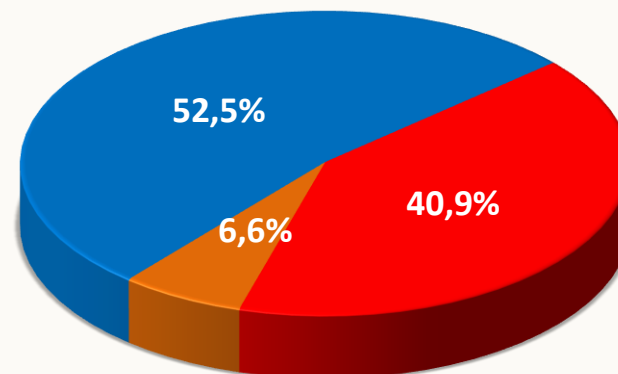
## Evolution du parc

Mois	Mars 2021	Avril 2021	Mai 2021
Parc global	124 776	125 568	125 701
Evolution nette mensuelle	254	792	133
Evolution en %	0,2%	0,6%	0,1%

## Evolution mensuelle du parc par opérateur



## Parts de marché fin Mai 2021



■ Tunisie Télécom ■ Ooredoo Tunisie ■ Orange Tunisie

## Evolution des parts de marché

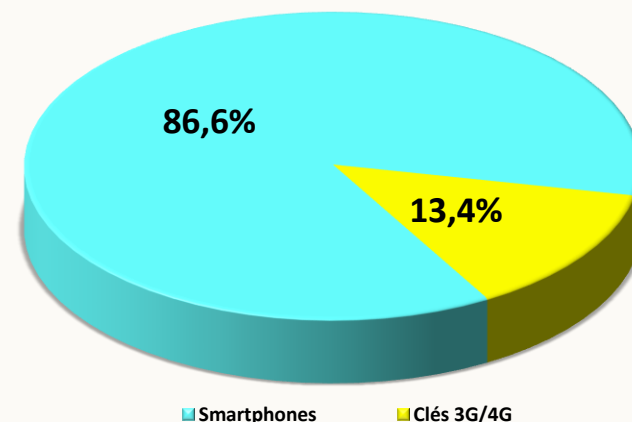
Mois	Mars 2021	Avril 2021	Mai 2021
Tunisie Télécom	52,4%	52,4%	52,5%
Ooredoo Tunisie	41,2%	41,1%	40,9%
Orange Tunisie	6,4%	6,6%	6,6%

# Traffic Data

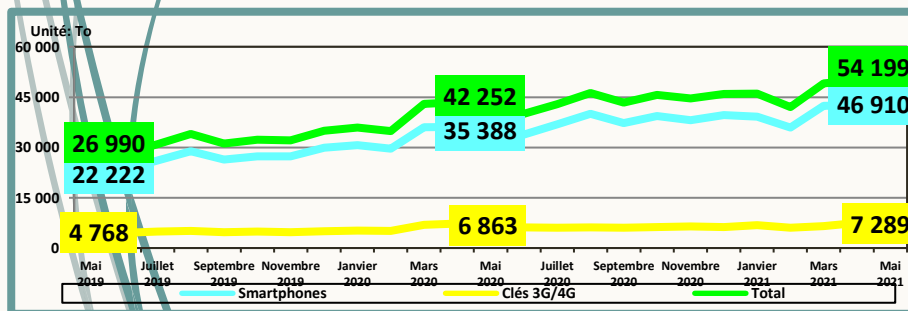
## Evolution mensuelle du trafic Data par type d'abonnement

Mois		Mars 2021	Avril 2021	Mai 2021
Trafic Data Mobile (To)	Smartphones	42 477	42 528	46 910
	Clés 3G/4G	6 603	7 529	7 289
	Total	49 079	50 057	54 199

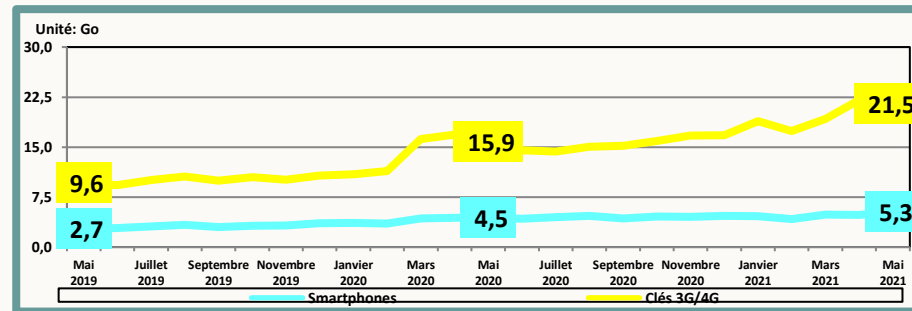
## Parts de marché fin Mai 2021



## Evolution mensuelle du trafic Data par type d'abonnement



## Evolution de la consommation moyenne de la data par type d'abonnement





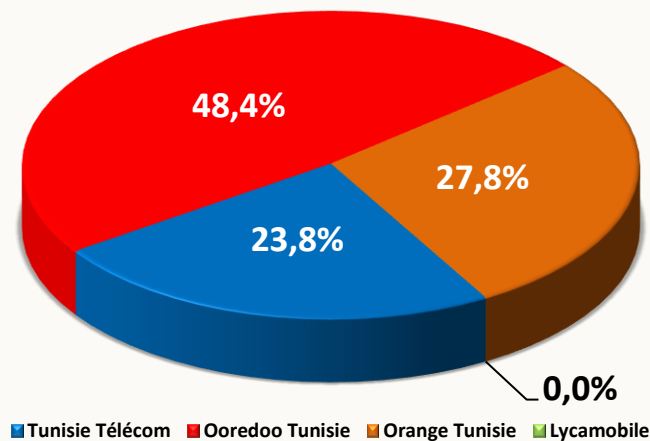
# Traffic Data

## Par Opérateur

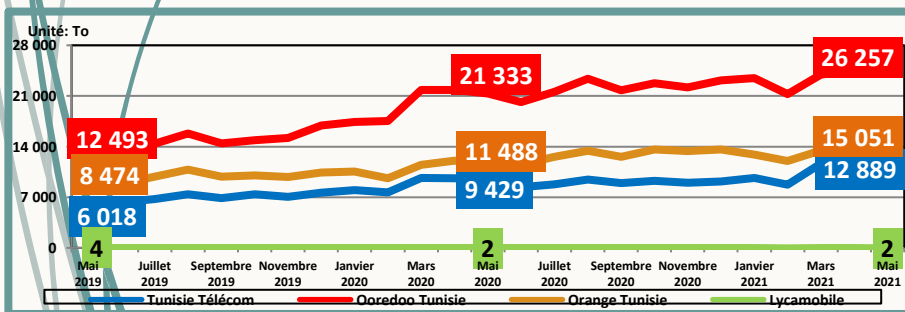
### Evolution mensuelle du trafic Data par opérateur

Mois		Mars 2021	Avril 2021	Mai 2021
Trafic Data Mobile (To)	Tunisie Télécom	11 650	11 769	12 889
	Ooredoo Tunisie	23 966	24 458	26 257
	Orange Tunisie	13 462	13 828	15 051
	Lycamobile	2	2	2
	<b>Total</b>	<b>49 079</b>	<b>50 057</b>	<b>54 199</b>

### Parts de marché fin Mai 2021



### Evolution mensuelle du trafic Data par opérateur



### Evolution des parts de marché

Mois	Mars 2021	Avril 2021	Mai 2021
Tunisie Télécom	23,7%	23,5%	23,8%
Ooredoo Tunisie	48,8%	48,9%	48,4%
Orange Tunisie	27,4%	27,6%	27,8%
Lycamobile	0,0%	0,0%	0,0%



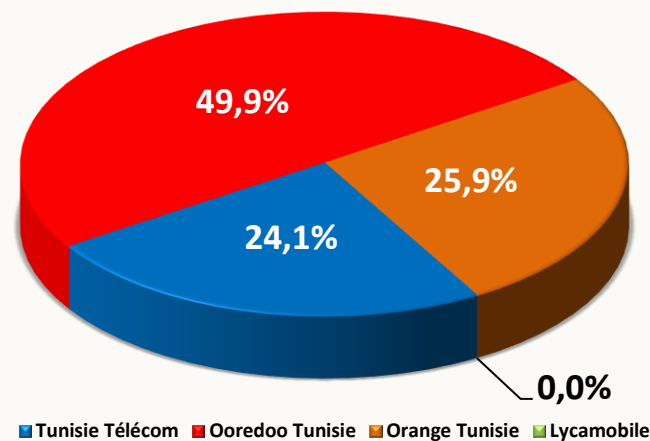
# Traffic Data

# Offres Data 3G/4G

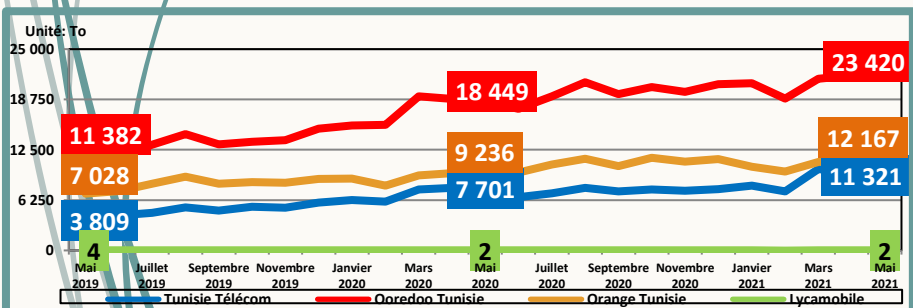
## Evolution mensuelle du trafic Data par opérateur

Mois		Mars 2021	Avril 2021	Mai 2021
Trafic Data Mobile (To)	Tunisie Télécom	10 130	9 510	11 321
	Ooredoo Tunisie	21 351	21 730	23 420
	Orange Tunisie	10 994	11 285	12 167
	Lycamobile	2	2	2
	<b>Total</b>	<b>42 477</b>	<b>42 528</b>	<b>46 910</b>

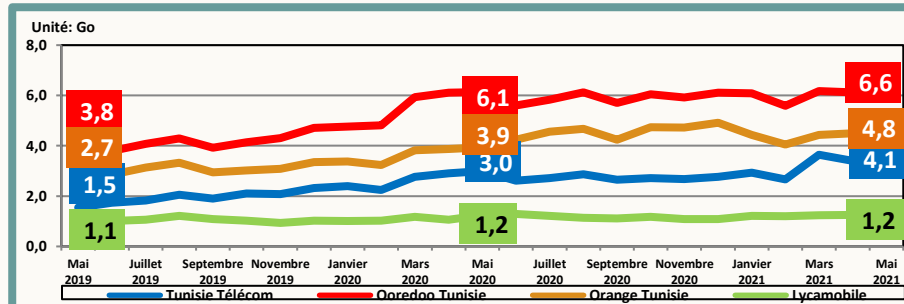
## Parts de marché fin Mai 2021



## Evolution mensuelle du trafic Data par opérateur



## Evolution de la consommation moyenne de la data par opérateur





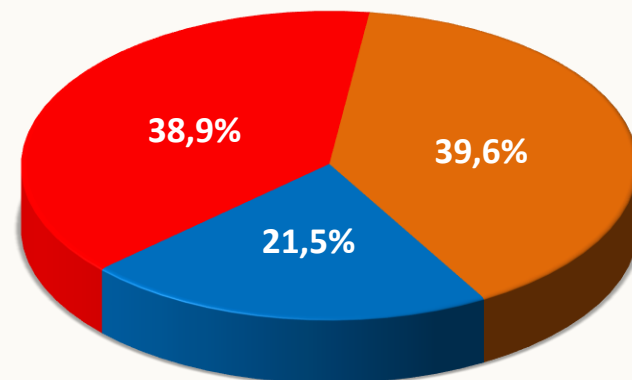
# Trafic Data

## Clé 3G/4G

### Evolution mensuelle du trafic Data par opérateur

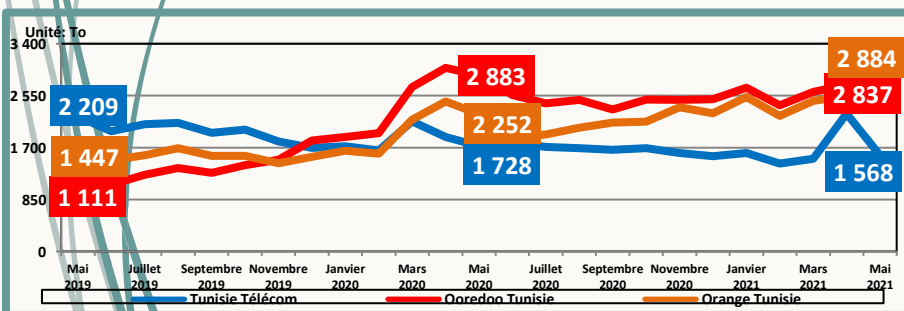
Mois	Mars 2021	Avril 2021	Mai 2021
Tunisie Télécom	1 520	2 259	1 568
Ooredoo Tunisie	2 615	2 728	2 837
Orange Tunisie	2 468	2 542	2 884
<b>Total</b>	<b>6 603</b>	<b>7 529</b>	<b>7 289</b>

### Parts de marché fin Mai 2021

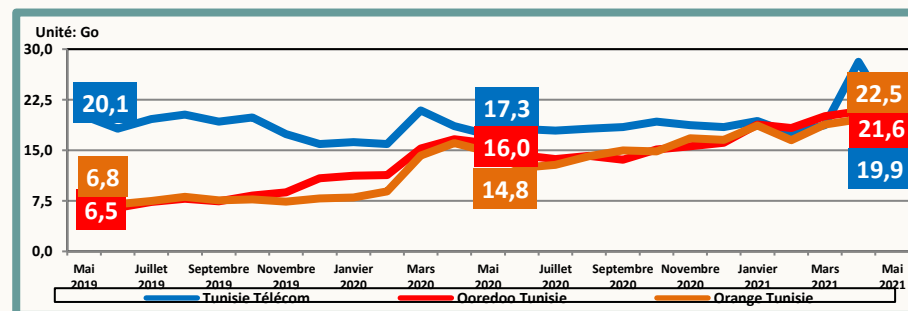


■ Tunisie Télécom ■ Ooredoo Tunisie ■ Orange Tunisie

### Evolution mensuelle du trafic Data par opérateur



### Evolution de la consommation moyenne de la data par opérateur





# ▶ Définitions

- **Taux de pénétration Data Mobile** = (nombre d'abonnements Data Mobile / nombre d'habitants)\*100.
- **Abonnement Data mobile** : tout abonnement actif à Internet et/ou Data via réseaux cellulaires mobiles (il comprend les abonnements clé 3G/4G, les abonnements M2M et les abonnements offre Data 3G/4G).
- **Abonnement Data mobile grand public** : tout abonnement Data mobile desservant les particuliers.
- **Abonnement Data mobile professionnel** : tout abonnement Data mobile desservant les entreprises ou les services publics ou à d'autres fins professionnelles.
- **Abonnement Data mobile - Offre Data 3G/4G** : tout abonnement mobile ayant accédé au moins une fois à l'internet sur téléphone mobile au cours des trois (03) derniers mois. (Les abonnés mobiles ayant souscrit à une offre Internet, les abonnés mobiles ayant bénéficié d'une offre Internet incluse dans l'offre mobile et les abonnés mobiles ayant bénéficié d'une offre Internet suite à une consommation ou à une recharge sont inclus à condition d'avoir accédé à Internet au moins une fois au cours des trois (03) derniers mois).
- NB : un abonné mobile ayant bénéficié de plusieurs offres Internet au cours des trois (03) derniers mois sera comptabilisé une seule fois.
- **Taux de pénétration Offre Data 3G/4G** = nombre d'abonnements aux offres Data 3G/4G /nombre d'abonnements mobiles.
- **Abonnement Data mobile - Clé 3G/4G** : toute carte SIM (Subscriber Identity Module) placée dans une clé USB destinée pour un usage exclusif à internet en situation de mobilité, et dont le client a consulté l'internet au moins une fois au cours des trois (3) derniers mois.
- **Abonnement Data mobile – M2M** : toute carte SIM (Subscriber Identity Module) destinée pour un usage exclusif à la Data, et permettant de faire des communications entre machines sans intervention humaine.